


Règles de la vidéoconférence

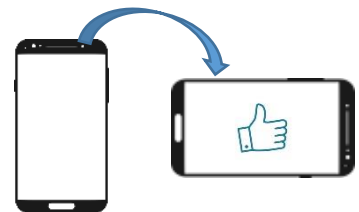
#1. J'arrive à l'heure et mon outil de communication est branché.



#2. Je ne m'installe pas devant une fenêtre.




#3. Mon cellulaire ou ma tablette doit être en format paysage.




#4. Je reste assis devant la caméra dans un endroit calme.



#5. Je demeure dans le cadrage de la caméra.



#6. Je ferme le micro.



#7. J'ai mon matériel.



#8. Je ne mange pas.



#9. Je m'habille correctement.



#10. Je lève la main pour parler.



#11. J'utilise le clavardage seulement avec l'autorisation de mon enseignante.



#12. La rencontre est privée (pas de capture d'écran ni de partage sur les réseaux sociaux).



Noémie Forget, enseignante à l'école Gadbois, CSDM

Ce document est inspiré du travail de Julie Francoeur, orthopédagogue à l'école Saint-Louis, CSDA et du protocole de tournage produit par Services Linguistiques CB et adapté par Chantal Turcotte, enseignante à l'école secondaire Lucien-Pagé, CSDM.

Vidéos en LSQ

Règle #1 : https://youtu.be/St_SZcvYvws

Règle #2 : <https://youtu.be/2kyRrhyVRhU>

Règle #3 : <https://youtu.be/RGpdur-dLBs>

Règle #4 : <https://youtu.be/LAV0rYaY7M8>

Règle #5 : <https://youtu.be/fPS0jMp-5-4>

Règle #6 : <https://youtu.be/ffP9UVaOKQ8>

Règle #7 : <https://youtu.be/2WFitlZUXxl>

Règle #8 : https://youtu.be/SGrnz8Jc_bY

Règle #9 : <https://youtu.be/MYzztqHJP5w>

Règle #10 : https://youtu.be/hiMFT0_f2ho

Règle #11 : https://youtu.be/YdRDI_2p2vw

Règle #12 : <https://youtu.be/tZtTeClr1m4>

Noémie Forget, enseignante à l'école Gadbois, CSDM

Ce document est inspiré du travail de Julie Francoeur, orthopédagogue à l'école Saint-Louis, CSDA et du protocole de tournage produit par Services Linguistiques CB et adapté par Chantal Turcotte, enseignante à l'école secondaire Lucien-Pagé, CSDM.