










ÉCOLE BARCLAY LISTE DES FOURNITURES SCOLAIRES ANNÉE SCOLAIRE 2022-2023















Présoilaire 4 ans, Centre Amis des Mots			
Important : tous les articles et vêtements doivent être identifiés			
Qté		Qté	
1	Sac à dos solide et assez grand pour pouvoir y mettre facilement un duo-tang	2	Boîte de 16 crayons feutre lavables, couleurs vives (type Crayola, suggéré)
1	Coffre à crayon rigide	2	Photos récentes de votre enfant
1	Tablier ou couvre-tout à manches longues et sans bouton pour faire de la peinture	1	Photo de famille (noms écrits au verso)
2	Bâtons de colle de 40g non toxique (type Pritt ou Lepage suggéré)	1	Photo de l'animal de la maison (si présent)
1	Scrapbook (35.5 cm x 27.9 cm)	1	Gourde d'eau réutilisable (facultatif)
3	Duo-tang à pochette		
1	Petite couverture pour le repos		
Important : <u>Vêtements de rechange</u> : sous-vêtements, 1 chandail, 1 pantalon, 1 paire de bas, dans un sac identifié au nom de l'enfant. Uniforme : Chandail ou polo blanc, pantalon, jupe ou tunique bleu marin. Veste blanche ou bleu marine par temps froid			
Les souliers de course à velcro sont recommandés.			
Articles à payer à l'école payable par chèque ou débit bancaire			
			Prix \$
Cahier maison (motricité fine, exercices variés...)			5,00
Agenda maison			5,00
Total			10,00 \$

- ✚ Les recommandations quant aux marques de certaines fournitures ne sont faites qu'à titre indicatif. Elles vous informent cependant de l'indice de qualité de ces produits quant à leur efficacité et leur durabilité.
- ✚ La récupération de fournitures scolaires est fortement encouragée.







Lexique des articles scolaires - School supplies lexicon Translation French to English








Nom de l'article en français	=	Name of the article in English	Image
• Crayons de couleurs	=	• Colored pencils	
• Crayons à mines	=	• Wood or lead pencils	
• Crayons feutre	=	• Markers	
• Crayons à l'encre	=	• Pens or ball pens	
• Gomme à effacer	=	• Eraser	
• Règle	=	• Ruler	
• Crayons surligneurs	=	• Highlighters	


Nom de l'article en français	=	Name of the article in English	Image
<ul style="list-style-type: none"> • Cartables ou cahiers à anneaux 	=	<ul style="list-style-type: none"> • Binder 	
<ul style="list-style-type: none"> • Feuilles lignées 	=	<ul style="list-style-type: none"> • Refill paper, ruled 	
<ul style="list-style-type: none"> • Duo-Tang 	=	<ul style="list-style-type: none"> • Paper Duo-Tang report covers 	
<ul style="list-style-type: none"> • Cahiers Canada 	=	<ul style="list-style-type: none"> • Canada stitched exercise book 	
<ul style="list-style-type: none"> • Cahiers d'écriture interlinés 	=	<ul style="list-style-type: none"> • Exercises book, interlined 	
<ul style="list-style-type: none"> • Séparateurs 	=	<ul style="list-style-type: none"> • Dividers 	
<ul style="list-style-type: none"> • Étui à crayons 	=	<ul style="list-style-type: none"> • Pencils case or pencils box 	

Nom de l'article en français	=	Name of the article in English	Image
<ul style="list-style-type: none"> • Sac à dos 	=	<ul style="list-style-type: none"> • Backpack 	
<ul style="list-style-type: none"> • Taille crayons ou aiguisoire 	=	<ul style="list-style-type: none"> • Pencil sharpener 	
<ul style="list-style-type: none"> • Une paire de ciseaux 	=	<ul style="list-style-type: none"> • scissors 	
<ul style="list-style-type: none"> • Bâton de colle 	=	<ul style="list-style-type: none"> • Glue stick 	
<ul style="list-style-type: none"> • Dictionnaire 	=	<ul style="list-style-type: none"> • Dictionary 	

Lexique des articles scolaires - Léxico de artículos escolares Traducción francés a español



Nom de l'article en français	=	Nombre del artículo en español	Image
• Crayons de couleurs	=	<ul style="list-style-type: none"> • Lápices de colores • Crayones Crayola 	
• Crayons à mines	=	<ul style="list-style-type: none"> • Lápices de minas 	
• Crayons feutre	• =	<ul style="list-style-type: none"> • Marcadores 	
• Crayons à l'encre	=	<ul style="list-style-type: none"> • Lápices de tinta • Bolígrafo 	
• Gomme à effacer	=	<ul style="list-style-type: none"> • Borrador • Goma 	
• Règle	=	<ul style="list-style-type: none"> • Regla 	


Nom de l'article en français	=	Nombre del artículo en español	Image
<ul style="list-style-type: none"> • Crayons surligneurs 	=	<ul style="list-style-type: none"> • Bolígrafo resaltador 	
<ul style="list-style-type: none"> • Cartables ou cahiers à anneaux 	=	<ul style="list-style-type: none"> • Archivador • Carpeta 	
<ul style="list-style-type: none"> • Feuilles lignées 	=	<ul style="list-style-type: none"> • Hojas lineada 	
<ul style="list-style-type: none"> • Duo-Tang 	=	<ul style="list-style-type: none"> • Folder de tipo Duo-Tang 	
<ul style="list-style-type: none"> • Cahiers Canada 	=	<ul style="list-style-type: none"> • Cuaderno de marca Canada 	
<ul style="list-style-type: none"> • Cahiers d'écriture interlinés 	=	<ul style="list-style-type: none"> • Cuaderno professional lineado 	
<ul style="list-style-type: none"> • Séparateurs 	=	<ul style="list-style-type: none"> • Divisoras de plastico 	

Nom de l'article en français	=	Nombre del artículo en español	Image
<ul style="list-style-type: none"> • Étui à crayons 	=	<ul style="list-style-type: none"> • Lapicera 	
<ul style="list-style-type: none"> • Sac à dos 	=	<ul style="list-style-type: none"> • Mochila 	
<ul style="list-style-type: none"> • Taille crayons ou aiguisoir 	=	<ul style="list-style-type: none"> • Sacapunta 	
<ul style="list-style-type: none"> • Une paire de ciseaux 	=	<ul style="list-style-type: none"> • Tijeras 	
<ul style="list-style-type: none"> • Bâton de colle 	=	<ul style="list-style-type: none"> • Pegamento escolar • Lapiz adhesivo 	
<ul style="list-style-type: none"> • Dictionnaire 	=	<ul style="list-style-type: none"> • Diccionario 	

Traduction des articles scolaires الترجمة إلى العربية

Nom de l'article en français	=	اسم اللوازم المدرسية باللغة العربية	صورة
• Crayons de couleurs	=	• أقلام تلوين	
• Crayons à mines	=	• أقلام الرصاص	
• Crayon feutre	=	• قلم مائي	
• Crayons à l'encre	=	• أقلام حبر	
• Gomme à effacer	=	• ممحاة	
• Règle	=	• مسطرة	
• Crayons surligneurs	=	• أقلام تمييز	

Nom de l'article en français	=	اسم اللوازم المدرسية باللغة العربية	صورة
<ul style="list-style-type: none"> • Cartables ou cahiers à anneaux 	=	<ul style="list-style-type: none"> • غلاف 	
<ul style="list-style-type: none"> • Feuilles lignées 	=	<ul style="list-style-type: none"> • أوراق مبطنة 	
<ul style="list-style-type: none"> • Duo-Tang 	=	<ul style="list-style-type: none"> • غلاف 	
<ul style="list-style-type: none"> • Cahiers Canada 	=	<ul style="list-style-type: none"> • كراسه كندا 	
<ul style="list-style-type: none"> • Cahiers d'écriture interlinés 	=	<ul style="list-style-type: none"> • كراسه كتابة مع خطوط 	
<ul style="list-style-type: none"> • Séparateurs 	=	<ul style="list-style-type: none"> • فواصل 	
<ul style="list-style-type: none"> • Étui à crayons 	=	<ul style="list-style-type: none"> • مقلمة 	

Nom de l'article en français	=	اسم اللوازم المدرسية باللغة العربية	صورة
<ul style="list-style-type: none"> Sac à dos 	=	<ul style="list-style-type: none"> حقيبة ظهر 	
<ul style="list-style-type: none"> Taille crayons ou aiguisoir 	=	<ul style="list-style-type: none"> مبراة 	
<ul style="list-style-type: none"> Une paire de ciseaux 	=	<ul style="list-style-type: none"> مقص 	
<ul style="list-style-type: none"> Bâton de colle 	=	<ul style="list-style-type: none"> عصا الغراء 	
<ul style="list-style-type: none"> Dictionnaire 	=	<ul style="list-style-type: none"> قاموس 	